

# ขั้นตอนในการประกอบธุรกิจนายหน้าประกันภัย ประเภทนิติบุคคล



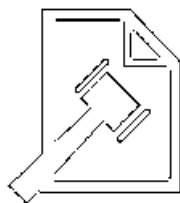
## การขอรับใบอนุญาต

นายหน้าประกันภัย ประเภทนิติบุคคล



## การต่ออายุใบอนุญาต

นายหน้าประกันภัย ประเภทนิติบุคคล



## การเปลี่ยนแปลงรายการทางทะเบียน

นายหน้าประกันภัย ประเภทนิติบุคคล



## การขอยกเลิกการประกอบธุรกิจ

นายหน้าประกันภัย ประเภทนิติบุคคล



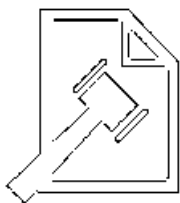
# ขั้นตอนในการประกอบธุรกิจนายหน้าประกันภัย ประเภทนิติบุคคล



การขอรับใบอนุญาต  
นายหน้าประกันภัย ประเภทนิติบุคคล



การต่ออายุใบอนุญาต  
นายหน้าประกันภัย ประเภทนิติบุคคล



การเปลี่ยนแปลงรายการทางทะเบียน  
นายหน้าประกันภัย ประเภทนิติบุคคล



การขอยกเลิกการประกอบธุรกิจ  
นายหน้าประกันภัย ประเภทนิติบุคคล





# การขอรับใบอนุญาต นายหน้าประกันภัย ประเภทนิติบุคคล

กลุ่มวิเคราะห์ธุรกิจ  
นายหน้านิติบุคคล

## Step 1 การยื่นขออนุมัติ/เพิ่มวัตถุประสงค์

- กรณีผู้ขอเป็นบุคคลธรรมดา หรือ ผู้เริ่มก่อการ เพื่อจัดตั้งนิติบุคคลรายใหม่ สัญชาติไทย
- กรณีผู้ขอเป็นนิติบุคคลสัญชาติไทยที่ประกอบธุรกิจอื่นอยู่แล้ว
- กรณีผู้ขอเป็นนิติบุคคลต่างด้าว

## Step 2 การยื่นขอรับใบอนุญาต นายหน้าประกันภัย ประเภทนิติบุคคล

### หลักเกณฑ์และเงื่อนไข สำหรับนิติบุคคลที่ขอรับใบอนุญาต

- เป็นบริษัทจำกัดตามประมวลกฎหมายแพ่งและพาณิชย์ หรือบริษัทมหาชนจำกัดตามกฎหมายว่าด้วยบริษัทมหาชนจำกัด
- มีสำนักงานใหญ่ในประเทศไทย
- มีวัตถุประสงค์ประกอบกิจการเป็นนายหน้าประกันชีวิต/วินาศภัย
- **มีผู้ถือหุ้นได้ใช้เงินในหุ้นแล้ว และมีทุนชำระแล้ว ไม่น้อยกว่าสองล้านบาท**
- ไม่เคยถูกเพิกถอนใบอนุญาตเป็นนายหน้าประกันชีวิต/วินาศภัยในระยะเวลาห้าปีก่อนวันขอรับใบอนุญาต
- ผู้มีอำนาจลงนามผูกพันนิติบุคคลหรือผู้มีอำนาจในการจัดการกิจการนายหน้าประกันชีวิต/วินาศภัยอย่างน้อยสองคน ซึ่งได้รับใบอนุญาตเป็นนายหน้าประกันชีวิต/วินาศภัยมาแล้ว**ไม่น้อยกว่าหนึ่งปี**ก่อนวันยื่นคำขอรับใบอนุญาต ต้องเข้าทดสอบความรู้
- มีพนักงานหรือลูกจ้างที่ได้รับใบอนุญาตเป็นนายหน้าประกันชีวิต/วินาศภัยตามกฎหมายว่าด้วยการประกันชีวิต/วินาศภัยเป็นผู้ทำการแทนนิติบุคคลดังกล่าว ไม่น้อยกว่าห้าคน



ค.ป.ก.  
สำนักงานคณะกรรมการกำกับและส่งเสริม  
การประกอบธุรกิจประกันภัย (ค.ป.ก.)

Office of Insurance Commission

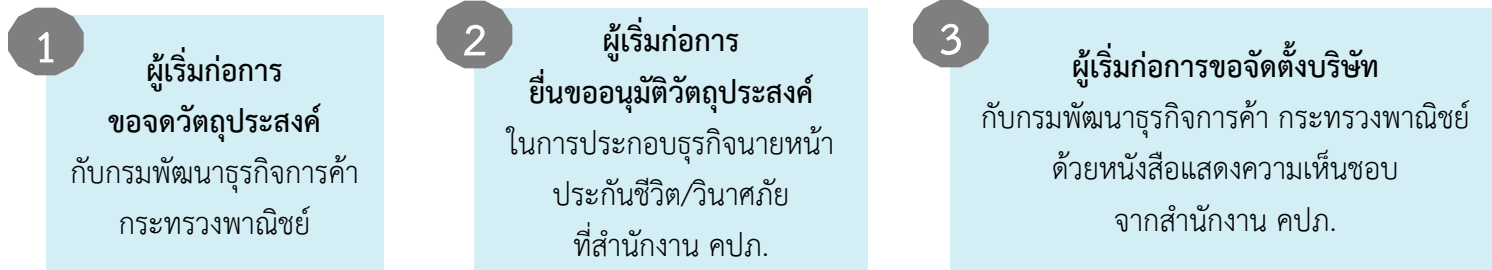


# การขอรับใบอนุญาต นายหน้าประกันภัย ประเภทนิติบุคคล

กลุ่มวิเคราะห์ธุรกิจ  
นายหน้านิติบุคคล

## Step 1 การยื่นขออนุมัติ/เพิ่มวัตถุประสงค์

กรณีผู้ขอเป็นบุคคลธรรมดา หรือ ผู้เริ่มกิจการ เพื่อจัดตั้งนิติบุคคลรายใหม่ สัญชาติไทย



### เอกสารประกอบ

1. หนังสือนำส่งจากผู้เริ่มกิจการ เรื่องขออนุมัติวัตถุประสงค์เพื่อประกอบกิจการเป็นนายหน้าประกันชีวิต/วินาศภัย
  2. ใบจองชื่อ 3. รายละเอียดวัตถุประสงค์ 4. บริคณห์สนธิ [ข้อ2-4 เป็นเอกสารที่มาจากกรมพัฒนาธุรกิจการค้า]
  5. ใบอนุญาตนายหน้าประกันชีวิต/วินาศภัย (บุคคลธรรมดา) 5 คน
    - 2 คน ในจำนวน 5 คน ต้องได้รับใบอนุญาตฯ มาแล้วไม่น้อยกว่าหนึ่งปีก่อนวันยื่นคำขอรับใบอนุญาต
    - นายหน้าประกันชีวิต/วินาศภัย (บุคคลธรรมดา) ต้องไม่เป็นนายหน้ากระทำการแทนให้กับนายหน้าประกันภัย ประเภทนิติบุคคล รายอื่น
- > เจ้าหน้าที่จะดำเนินการตรวจสอบคุณสมบัติเอกสารใช้เวลาพิจารณาประมาณ 7 วันทำการ นับตั้งแต่วันที่เอกสารครบถ้วน จากนั้นจึงออกเอกสารแสดงความเห็นชอบให้นิติบุคคลจัดวัตถุประสงค์และจัดตั้งบริษัทกับกรมพัฒนาธุรกิจการค้า

เพื่อป้องกันความสับสนของผู้เอาประกันภัย ควรมีคำว่า “อินชัวร์นซ์ โบรคเกอร์” หรือ คำที่สื่อความหมายว่าเป็นนายหน้านิติบุคคลอยู่ในชื่อของบริษัทด้วย

ตามพ.ร.บ.อำนวยความสะดวก พ.ศ.2562 ท่านสามารถนำเอกสารทางราชการตัวจริงมาแสดงที่สำนักงาน คปภ. หรือหากไม่สะดวกท่านสามารถส่งเป็นเอกสารสำเนา โดยมีกรรมการเซ็นรับรองพร้อมประทับตราบริษัท หรือ ตามอำนาจที่ลงไว้ในหนังสือรับรองบริษัทได้



**คปภ.**  
สำนักงานคณะกรรมการกำกับและส่งเสริมการประกอบธุรกิจประกันภัย (คปภ.)

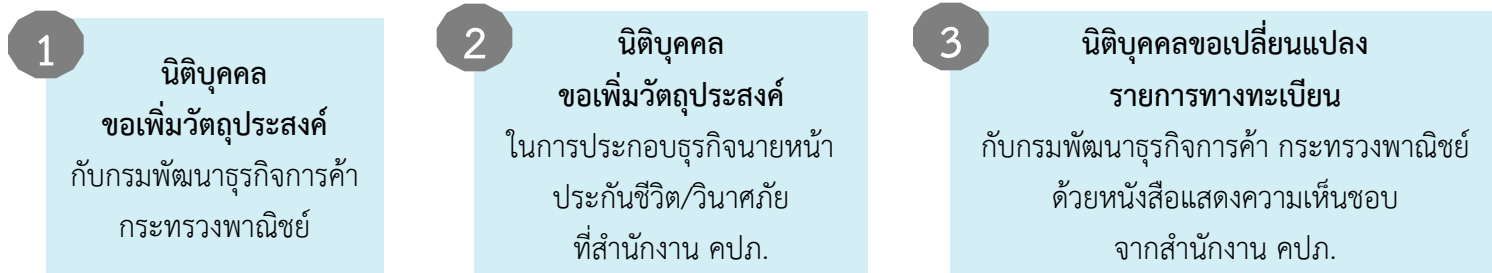
Office of Insurance Commission



# การขอรับใบอนุญาต นายหน้าประกันภัย ประเภทนิติบุคคล

กลุ่มวิเคราะห์ธุรกิจ  
นายหน้านิติบุคคล

Step 1 การยื่นขออนุมัติ/เพิ่มวัตถุประสงค์  
กรณีผู้ขอเป็นนิติบุคคลสัญชาติไทยที่ประกอบธุรกิจอื่นอยู่แล้ว



## เอกสารประกอบ

1. หนังสือนำส่งจากนิติบุคคล เรื่องขอเพิ่มวัตถุประสงค์เพื่อประกอบกิจการเป็นนายหน้าประกันชีวิต/วินาศภัย
  2. หนังสือรับรอง (บอจ.1)
  3. ใบรับเอกสาร พร้อมคำรับรองและคำขอจดทะเบียนบริษัทจำกัด
  4. รายละเอียดวัตถุประสงค์
  5. หนังสือบริคณห์สนธิ (ฉบับแก้ไขเพิ่มเติม)
  6. รายการจดทะเบียนแก้ไขเพิ่มเติม และ/หรือ มติพิเศษ (บอจ.4) [ข้อ2-6 เป็นเอกสารที่มาจากกรมพัฒนาธุรกิจการค้า]
  7. หนังสือรับรองบริษัท (ฉบับเดิม)
  8. บัญชีรายชื่อผู้ถือหุ้น (บอจ.5)
  9. งบการเงินของปีล่าสุด (กรณีประกอบธุรกิจมากกว่า 1 ปีขึ้นไป)
  10. ใบอนุญาตนายหน้าประกันชีวิต/วินาศภัย (บุคคลธรรมดา) 5 คน
    - 2 คน ในจำนวน 5 คน ต้องได้รับใบอนุญาตฯ มาแล้วไม่น้อยกว่าหนึ่งปีก่อนวันยื่นคำขอรับใบอนุญาต
    - นายหน้าประกันชีวิต/วินาศภัย (บุคคลธรรมดา) ต้องไม่เป็นนายหน้ากระทำการแทนนายหน้าประกันชีวิต/วินาศภัย ประเภทนิติบุคคล รายอื่น
- > เจ้าหน้าที่จะดำเนินการตรวจสอบคุณสมบัติเอกสารใช้เวลาพิจารณาประมาณ 7 วันทำการ นับตั้งแต่วันที่เอกสารครบถ้วน จากนั้นจึงออกเอกสารแสดงความเห็นชอบให้นิติบุคคลเปลี่ยนแปลงรายการทางทะเบียนกับกรมพัฒนาธุรกิจการค้า

เพื่อป้องกันความสับสนของ  
ผู้เอาประกันภัย ควรมีคำว่า  
“อินชัวร์นส์ โบรคเกอร์” หรือ  
คำที่สื่อความหมายว่าเป็น  
นายหน้านิติบุคคลอยู่ในชื่อ  
ของบริษัทด้วย

ตามพ.ร.บ.อำนวยความสะดวก พ.ศ.2562 ท่านสามารถนำเอกสาร  
ทางราชการตัวจริงมาแสดงที่สำนักงาน คปภ. หรือหากไม่สะดวก  
ท่านสามารถส่งเป็นเอกสารสำเนา โดยมีกรรมการเซ็นรับรองพร้อม  
ประทับตราบริษัท หรือ ตามอำนาจที่ลงไว้ในหนังสือรับรองบริษัทได้



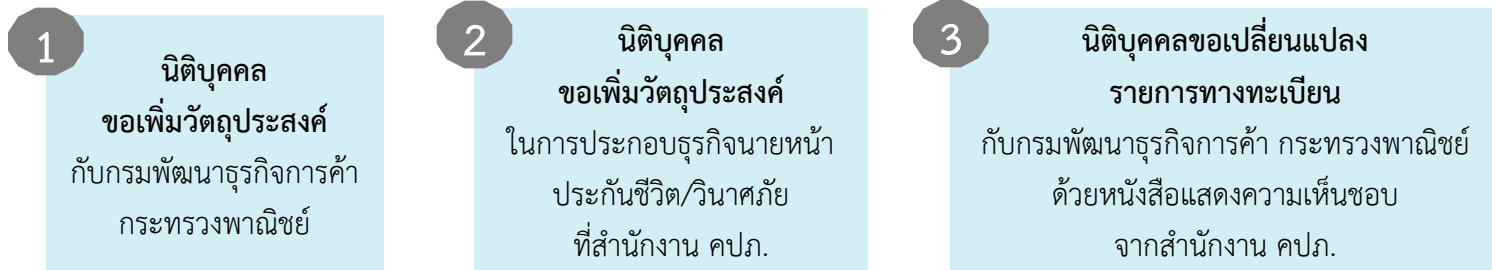
**คปภ.**  
สำนักงานคณะกรรมการกำกับและส่งเสริม  
การประกอบธุรกิจประกันภัย (คปภ.)



# การขอรับใบอนุญาต นายหน้าประกันภัย ประเภทนิติบุคคล

กลุ่มวิเคราะห์ธุรกิจ  
นายหน้านิติบุคคล

Step 1 การยื่นขออนุมัติ/เพิ่มวัตถุประสงค์  
กรณีผู้ขอเป็นนิติบุคคลต่างตัว



## เอกสารประกอบ

1. หนังสือนำส่งจากนิติบุคคล เรื่องขออนุมัติวัตถุประสงค์เพื่อประกอบกิจการเป็นนายหน้าประกันชีวิต/วินาศภัย
2. คำรับรองและคำขอจดทะเบียนบริษัทจำกัด
3. หนังสือรับรอง (บอจ.1) ชุดปัจจุบัน
4. รายละเอียดวัตถุประสงค์ ชุดปัจจุบันและชุดใหม่
5. หนังสือบริคณห์สนธิ (ฉบับแก้ไขเพิ่มเติม)
6. ใบรับเอกสารพร้อมรายการจดทะเบียนแก้ไขเพิ่มเติม และ/หรือ มติพิเศษ (บอจ.4) [ข้อ2-6 เป็นเอกสารที่มาจากกรมพัฒนาธุรกิจการค้า]
7. หนังสือรับรองบริษัท (ฉบับเดิม)
8. บัญชีรายชื่อผู้ถือหุ้น (บอจ.5)
9. **งบการเงินของปีล่าสุด**
10. ใบอนุญาตนายหน้าประกันชีวิต/วินาศภัย (บุคคลธรรมดา) 5 คน
  - 2 คน ในจำนวน 5 คน ต้องได้รับใบอนุญาตมาแล้วไม่น้อยกว่าหนึ่งปีก่อนวันยื่นคำขอรับใบอนุญาต)
  - นายหน้าประกันชีวิต/วินาศภัย (บุคคลธรรมดา) ต้องไม่เป็นนายหน้ากระทำการแทนนายหน้าประกันชีวิต/วินาศภัย ประเภทนิติบุคคล รายอื่น
11. นโยบายการป้องกันและปราบปรามการฟอกเงินและการต่อต้านการสนับสนุนทางการเงินแก่การก่อการร้ายและการแพร่ขยายอาวุธที่มีอานุภาพทำลายล้างสูง  
-> เจ้าหน้าที่จะดำเนินการตรวจสอบคุณสมบัติเอกสาร จากนั้นจึงออกเอกสารแสดงความเห็นชอบให้นิติบุคคลเปลี่ยนแปลงรายการทางทะเบียนกับกรมพัฒนาธุรกิจการค้า

เพื่อป้องกันความสับสนของผู้เอาประกันภัย ควรมีคำว่า “อินชัวร์นส์ โบรคเกอร์” หรือ คำที่สื่อความหมายว่าเป็นนายหน้านิติบุคคลอยู่ในชื่อของบริษัทด้วย

ตามพ.ร.บ.อำนวยความสะดวก พ.ศ.2562 ท่านสามารถนำเอกสารทางราชการตัวจริงมาแสดงที่สำนักงาน คปภ. หรือหากไม่สะดวกท่านสามารถส่งเป็นเอกสารสำเนา โดยมีกรรมการเซ็นรับรองพร้อมประทับตราบริษัท หรือ ตามอำนาจที่ลงไว้ในหนังสือรับรองบริษัทได้



**คปภ.**  
สำนักงานคณะกรรมการกำกับและส่งเสริมการประกอบธุรกิจประกันภัย (คปภ.)





# การขอรับใบอนุญาต นายหน้าประกันภัย ประเภทนิติบุคคล

กลุ่มวิเคราะห์ธุรกิจ  
นายหน้านิติบุคคล

## Step 2 การยื่นขอรับใบอนุญาตนายหน้าประกันภัย ประเภทนิติบุคคล

**1** นิติบุคคลยื่นคำขอรับใบอนุญาตประกอบธุรกิจนายหน้าประกันชีวิต/วินาศภัย (นช.2/นว.2) ที่สำนักงาน คปภ.

**2** ผู้แทนนิติบุคคลเข้ารับการทดสอบความรู้เมื่อเจ้าหน้าที่ยื่นยื่นเอกสารครบถ้วนและมีคุณสมบัติตามที่กฎหมายกำหนดไว้ พร้อมทั้งแจ้งกำหนดการทดสอบความรู้ให้ทราบ

**3** นิติบุคคลชำระค่าธรรมเนียม 10,000 บาทเมื่อนิติบุคคลผ่านการทดสอบความรู้\* โดยเจ้าหน้าที่จะแจ้งผลทดสอบภายใน 2 วันทำการ

**4** นิติบุคคลรับใบอนุญาตประกอบธุรกิจนายหน้าประกันชีวิต/วินาศภัยตามวันที่เจ้าหน้าที่กำหนด จากนั้นนิติบุคคลจัดทำหนังสือเพื่อขอรหัส VPN สำหรับส่งรายงานธุรกิจทางอิเล็กทรอนิกส์มาที่สำนักงาน คปภ. ต่อไป

### เอกสารประกอบการขอรับใบอนุญาต

1. คำขอรับใบอนุญาตเป็นนายหน้าประกันชีวิต/วินาศภัย (นช.2/นว.2)
2. หนังสือรับรองการจดทะเบียนเป็นนิติบุคคล อายุไม่เกิน 6 เดือน
3. รายละเอียดวัตถุประสงค์
4. บัญชีรายชื่อผู้ถือหุ้น ณ ปัจจุบัน
5. บัญชีเงินฝากสำหรับกองทุนตามกฎหมายขั้นต่ำ 1 ล้านบาท (ต้องไม่เป็นบัญชีกระแสรายวัน) พร้อมหนังสือรับรองจากธนาคาร และรายงานการเดินบัญชีหน้าล่าสุด
6. บัญชีเงินฝากสำหรับการรับหรือจ่ายเบี้ยประกันภัย พร้อมหนังสือแจ้งต่อสถาบันการเงินแสดงความยินยอมให้นายทะเบียนตรวจสอบข้อมูลบัญชีจากสถาบันการเงินได้โดยตรง และรายงานการเดินบัญชีหน้าล่าสุด
7. แผนธุรกิจ
8. หนังสือยินยอมให้ใช้อาคาร และ ทะเบียนบ้านหรือสัญญาเช่าของสำนักงาน
9. แผนที่แสดงที่ตั้งสำนักงาน และ ภาพถ่ายสี แสดงที่ตั้งและภายในสำนักงานไม่ต่ำกว่า 4 ภาพ

### เอกสารประกอบการขอรับใบอนุญาต

10. หนังสือรับรองประวัติกรรมการและคุณสมบัติกรรมการ พร้อมแนบบัตรนายหน้า (ถ้ามี)
  - กรรมการที่มีบัตรนายหน้าใช้แบบฟอร์ม : **หนังสือรับรองประวัติและคุณสมบัตินายหน้าประกันหรือบุคคลที่มีอำนาจในการจัดการกิจการนายหน้าประกันวินาศภัย/หุ้นส่วนผู้จัดการ**
  - กรรมการที่ไม่มีบัตรนายหน้าใช้แบบฟอร์ม : **หนังสือรับรองประวัติและคุณสมบัติกรรมการ**
11. ประวัติผู้เข้าสอบพร้อมแนบบัตรประชาชน อย่างน้อย 2 คน
  - ได้รับใบอนุญาตเป็นนายหน้าประกันชีวิต/วินาศภัยมาแล้วไม่น้อยกว่าหนึ่งปีก่อนวันยื่นคำขอรับใบอนุญาต
  - หากผู้เข้าสอบไม่ได้เป็นกรรมการ ต้องมีหนังสือมอบอำนาจให้เป็นผู้มีอำนาจในการจัดการและดำเนินธุรกิจนายหน้าประกันชีวิต/วินาศภัย พร้อมติดอากร 30 บาทด้วย
12. หนังสือให้ความยินยอมกระทำการแทนเป็นนายหน้านิติบุคคล ไม่น้อยกว่า 5 คน พร้อมแนบบัตรนายหน้า\*
  - 2 คน ในจำนวน 5 คน ต้องได้รับใบอนุญาตมาแล้วไม่น้อยกว่าหนึ่งปีก่อนวันยื่นคำขอรับใบอนุญาต
  - นายหน้าประกันชีวิต/วินาศภัย (บุคคลธรรมดา) ต้องไม่เป็นนายหน้ากระทำการแทนนายหน้าประกันชีวิต/วินาศภัยประเภทนิติบุคคล รายอื่น

\*นิติบุคคลที่ไม่ผ่านการทดสอบความรู้ต้องเข้าทดสอบความรู้อีกครั้งในรอบถัดไปจนกว่าจะผ่าน โดยเจ้าหน้าที่จะเป็นผู้แจ้งกำหนดการให้ทราบภายหลัง\*

\*\*ท่านสามารถคลิกที่ตัวอักษรด้านบนหรือ คลิก <https://www.oic.or.th/industry/intermediaries/form/329> เพื่อ Download แบบฟอร์ม\*\*

ตามพ.ร.บ.อำนวยความสะดวก พ.ศ.2562 ท่านสามารถนำเอกสารทางราชการตัวจริงมาแสดงที่สำนักงาน คปภ. หรือหากไม่สะดวก ท่านสามารถส่งเป็นเอกสารสำเนา โดยมีกรรมการเซ็นรับรองพร้อมประทับตราบริษัท หรือ ตามอำนาจที่ลงไว้ในหนังสือรับรองบริษัทได้



**คปภ.**  
สำนักงานคณะกรรมการกำกับและส่งเสริมการประกอบธุรกิจประกันภัย (คปภ.)  
Office of Insurance Commission



# การขอรับใบอนุญาต นายหน้าประกันภัย ประเภทนิติบุคคล

กลุ่มวิเคราะห์ธุรกิจ  
นายหน้านิติบุคคล

## Step 2 การยื่นขอรับใบอนุญาตนายหน้าประกันภัย ประเภทนิติบุคคล

**1** นิติบุคคลยื่นคำขอรับใบอนุญาตประกอบธุรกิจนายหน้าประกันชีวิต/วินาศภัย (นช.2/น.ว.2) ที่สำนักงาน คปภ.

**2** ผู้แทนนิติบุคคลเข้ารับการทดสอบความรู้เมื่อเจ้าหน้าที่ยื่นยื่นเอกสารครบถ้วนและมีคุณสมบัติตามที่กฎหมายกำหนดไว้ พร้อมทั้งแจ้งกำหนดการทดสอบความรู้ให้ทราบ

**3** นิติบุคคลชำระค่าธรรมเนียม 10,000 บาท เมื่อนิติบุคคลผ่านการทดสอบความรู้ โดยเจ้าหน้าที่จะแจ้งผลทดสอบภายใน 2 วันทำการ

**4** นิติบุคคลรับใบอนุญาตประกอบธุรกิจนายหน้าประกันชีวิต/วินาศภัย ตามวันที่เจ้าหน้าที่กำหนด จากนั้นนิติบุคคลจัดทำหนังสือเพื่อขอรหัส VPN สำหรับส่งรายงานธุรกิจทางอิเล็กทรอนิกส์มาที่สำนักงาน คปภ. ต่อไป

### การทดสอบความรู้ ส่วนที่ 1 การสอบข้อเขียนแบบอัตนัย

- ประกาศและกฎหมายที่นายหน้านิติบุคคลจำเป็นต้องทราบและปฏิบัติตาม
- ประกาศสำนักงาน คปภ. เรื่อง หลักเกณฑ์และเงื่อนไขในการออกใบอนุญาต และการต่ออายุใบอนุญาตให้นิติบุคคลเป็นนายหน้าประกันชีวิต/วินาศภัย พ.ศ. 2554
  - ประกาศสำนักงาน คปภ. เรื่อง กำหนดหลักเกณฑ์ วิธีการออก การเสนอขาย กรมธรรม์ประกันภัยของบริษัทประกันชีวิต/วินาศภัย และการปฏิบัติหน้าที่ของตัวแทนประกันชีวิต/ วินาศภัย นายหน้าประกันชีวิต/ วินาศภัย และธนาคาร พ.ศ. 2561
  - คำสั่งนายทะเบียน ให้นิติบุคคลที่ประกอบธุรกิจนายหน้าประกันชีวิต/วินาศภัย ยื่นรายงานเกี่ยวกับผลของการประกอบธุรกิจ

### การทดสอบความรู้ ส่วนที่ 2 การสอบสัมภาษณ์

- เกณฑ์พิจารณาประกอบการสอบสัมภาษณ์ คะแนนเต็ม 100 คะแนน ประกอบด้วย
- ความเหมาะสม 40 คะแนน  
ประสบการณ์ทางวิชาชีพ / ภาระหน้าที่และความรับผิดชอบ  
ความรู้รอบตัว / ความคิดเห็นเกี่ยวกับวิชาชีพนายหน้าประกันภัย  
โครงสร้างองค์กรและแผนธุรกิจ / ขั้นตอนในการทำงาน และการประเมิน  
การจัดทำเอกสารและการสร้างระบบงาน / แผนการบริหารความเสี่ยงขององค์กร  
การควบคุมภายใน / กระบวนการควบคุมคุณภาพการขาย
  - ความรู้ทางด้านผลิตภัณฑ์ประกันชีวิต/ประกันวินาศภัย 60 คะแนน

คลิกที่นี่ <http://oiceservice.oic.or.th/lawsearch.php> หรือ  
เข้า Website สำนักงาน คปภ. หัวข้อ “ผู้ประกอบธุรกิจประกันภัย” >  
กฎหมายและคดี > ค้นหากฎหมาย เพื่อ Download ประกาศและกฎหมายที่  
จำเป็นต้องทราบและปฏิบัติตาม



**คปภ.**  
สำนักงานคณะกรรมการกำกับและส่งเสริม  
การประกอบธุรกิจประกันภัย(คปภ.)

Office of Insurance Commission



# ขั้นตอนในการประกอบธุรกิจนายหน้าประกันภัย ประเภทนิติบุคคล



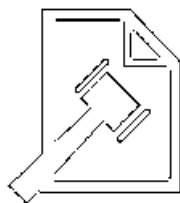
## การขอรับใบอนุญาต

นายหน้าประกันภัย ประเภทนิติบุคคล



## การต่ออายุใบอนุญาต

นายหน้าประกันภัย ประเภทนิติบุคคล



## การเปลี่ยนแปลงรายการทางทะเบียน

นายหน้าประกันภัย ประเภทนิติบุคคล



## การขอยกเลิกการประกอบธุรกิจ

นายหน้าประกันภัย ประเภทนิติบุคคล





# การต่ออายุใบอนุญาต นายหน้าประกันภัย ประเภทนิติบุคคล

กลุ่มวิเคราะห์ธุรกิจ  
นายหน้านิติบุคคล

แบบที่ 1 การต่ออายุใบอนุญาต  
นายหน้าประกันภัย ประเภทนิติบุคคล

แบบที่ 2 การขาดต่อขอรับใบอนุญาตใหม่  
นายหน้าประกันภัย ประเภทนิติบุคคล



คปภ.

สำนักงานคณะกรรมการกำกับและส่งเสริม  
การประกอบธุรกิจประกันภัย (คปภ.)

Office of Insurance Commission



# การต่ออายุใบอนุญาต นายหน้าประกันภัย ประเภทนิติบุคคล

กลุ่มวิเคราะห์ธุรกิจ  
นายหน้านิติบุคคล

## แบบที่ 1 การต่ออายุใบอนุญาตนายหน้าประกันภัย ประเภทนิติบุคคล

**1** นิติบุคคลยื่นคำขอต่ออายุใบอนุญาต  
ประกอบธุรกิจนายหน้าประกันชีวิต/วินาศภัย  
(นช.8/นว.8) ที่สำนักงาน คปภ.  
[สามารถยื่นขอต่ออายุใบอนุญาตได้  
ล่วงหน้า 2 เดือนก่อนวันที่ใบอนุญาตหมดอายุ]

**2** นิติบุคคลชำระค่าธรรมเนียม  
เมื่อเจ้าหน้าที่ยืนยันเอกสารครบถ้วนและมีคุณสมบัติตามที่กฎหมายกำหนดไว้  
- ต่ออายุ 1 ปี ค่าธรรมเนียม 5,000 บาท  
- ต่ออายุ 5 ปี ค่าธรรมเนียม 20,000 บาท

**3** นิติบุคคลรับใบอนุญาต  
ประกอบธุรกิจนายหน้าประกันชีวิต/  
วินาศภัยตามวันที่เจ้าหน้าที่กำหนด

### เอกสารประกอบการต่ออายุใบอนุญาต

1. คำขอต่ออายุใบอนุญาตเป็นนายหน้าประกันชีวิต/วินาศภัย (นช.8/นว.8)
2. หนังสือรับรองการจดทะเบียนเป็นนิติบุคคล อายุไม่เกิน 6 เดือน
3. รายละเอียดวัตถุประสงค์
4. บัญชีรายชื่อผู้ถือหุ้น ณ ปัจจุบัน
5. ใบอนุญาตนายหน้าประกันชีวิต/วินาศภัยของนิติบุคคล ฉบับที่กำลังจะหมดอายุ (ฉบับจริง)
6. รายละเอียดเกี่ยวกับการประกอบธุรกิจนายหน้าประกันชีวิต/วินาศภัย หรือแผนธุรกิจ (ใช้สำหรับกรณีที่มีการเปลี่ยนแปลงแนวนโยบาย หรือประกอบการต่ออายุ 5 ปี)

-> เจ้าหน้าที่จะดำเนินการตรวจสอบเอกสารและคุณสมบัติ เมื่อเอกสารและคุณสมบัติครบถ้วน เจ้าหน้าที่จึงจะแจ้งวันที่นิติบุคคลชำระค่าธรรมเนียม จากนั้นเจ้าหน้าที่จะดำเนินการต่ออายุใบอนุญาตประมาณ 7 วันทำการนับจากวันที่ชำระค่าธรรมเนียม และจะแจ้งวันที่ส่งมอบใบอนุญาตภายหลัง

### หลักเกณฑ์และเงื่อนไขประกอบการพิจารณาการต่ออายุใบอนุญาต

- นายหน้ากระทำการแทนนิติบุคคล ต้องครบถ้วนและใบอนุญาตยังมีผลบังคับอยู่ จำนวนไม่น้อยกว่า 5 คนที่ปฏิบัติงานในสำนักงานใหญ่และอย่างน้อย 3 คนในแต่ละสาขา
- การดำรงเงินกองทุนและส่วนของผู้ถือหุ้นต้องไม่น้อยกว่าตามที่ประกาศกำหนด (ส่วนละ 1 ล้านบาท)
- การยื่นรายงานเกี่ยวกับผลการประกอบธุรกิจต่อนายทะเบียนเป็นรายไตรมาส ตามแบบ นช.1 / นพ.1 / นช.2 / นพ.2
- การยื่นรายงานเกี่ยวกับผลการประกอบธุรกิจต่อนายทะเบียนภายในห้าเดือนนับแต่วันสิ้นปีบัญชี ประกอบด้วย
  - งบการเงินที่ผ่านการตรวจสอบและแสดงความเห็นของผู้สอบบัญชี
  - รายงานผลการประกอบธุรกิจตามแบบ รชช./รพว.

ตามพ.ร.บ.อำนวยความสะดวก พ.ศ.2562 ท่านสามารถนำเอกสารทางราชการตัวจริงมาแสดงที่สำนักงาน คปภ. หรือหากไม่สะดวก ท่านสามารถส่งเป็นเอกสารสำเนา โดยมีกรรมการเซ็นรับรองพร้อมประทับตราบริษัท หรือ ตามอำนาจที่ลงไว้ในหนังสือรับรองบริษัทได้



**คปภ.**  
สำนักงานคณะกรรมการกำกับและส่งเสริม  
การประกอบธุรกิจประกันภัย (คปภ.)

Office of Insurance Commission



# การต่ออายุใบอนุญาต นายหน้าประกันภัย ประเภทนิติบุคคล

กลุ่มวิเคราะห์ธุรกิจ  
นายหน้านิติบุคคล

## แบบที่ 2 การขาดต่อขอรับใบอนุญาตใหม่ นายหน้าประกันภัย ประเภทนิติบุคคล

1 นิติบุคคลยื่นคำขอรับใบอนุญาตประกอบธุรกิจนายหน้าประกันชีวิต/วินาศภัย (นช.2/นว.2) ที่สำนักงาน คปภ.

2 ผู้แทนนิติบุคคลเข้ารับการทดสอบความรู้เมื่อเจ้าหน้าที่ยื่นยื่นเอกสารครบถ้วนและมีคุณสมบัติตามที่กฎหมายกำหนดไว้ พร้อมทั้งแจ้งกำหนดการทดสอบความรู้ให้ทราบ

3 นิติบุคคลชำระค่าธรรมเนียม 10,000 บาท  
เมื่อนิติบุคคลผ่านการทดสอบความรู้  
โดยเจ้าหน้าที่จะแจ้งผลทดสอบภายใน 2 วันทำการ

4 นิติบุคคลรับใบอนุญาตประกอบธุรกิจนายหน้าประกันชีวิต/วินาศภัยตามวันที่เจ้าหน้าที่กำหนด

### เอกสารประกอบการขาดต่อขอรับใบอนุญาตใหม่

1. คำขอรับใบอนุญาตเป็นนายหน้าประกันชีวิต/วินาศภัย (นช.2/นว.2)
2. หนังสือรับรองการจดทะเบียนเป็นนิติบุคคล อายุไม่เกิน 6 เดือน
3. รายละเอียดวัตถุประสงค์
4. บัญชีรายชื่อผู้ถือหุ้น ณ ปัจจุบัน
5. บัญชีเงินฝากสำหรับกองทุนตามกฎหมายขั้นต่ำ 1 ล้านบาท (ต้องไม่เป็นบัญชีกระแสรายวัน) พร้อมหนังสือรับรองจากธนาคาร และรายงานการเดินบัญชีหน้าล่าสุด
6. บัญชีเงินฝากสำหรับการรับหรือจ่ายเบี้ยประกันภัย พร้อมหนังสือแจ้งต่อสถาบันการเงินแสดงความยินยอมให้นายทะเบียนตรวจสอบข้อมูลบัญชีจากสถาบันการเงินได้โดยตรง และรายงานการเดินบัญชีหน้าล่าสุด
7. แผนธุรกิจ
8. หนังสือยินยอมให้ใช้อาคาร และ ทะเบียนบ้านหรือสัญญาเช่าของสำนักงาน
9. แผนที่แสดงที่ตั้งสำนักงาน และ ภาพถ่ายสี แสดงที่ตั้งและภายในสำนักงานไม่ต่ำกว่า 4 ภาพ

### เอกสารประกอบการขอรับใบอนุญาต

10. หนังสือรับรองประวัติกรรมการและคุณสมบัติกรรมการ พร้อมแนบบัตรนายหน้า (ถ้ามี)
  - กรรมการที่มีบัตรนายหน้าใช้แบบฟอร์ม : **หนังสือรับรองประวัติและคุณสมบัตินายหน้าประกันหรือบุคคลที่มีอำนาจในการจัดการกิจการนายหน้าประกันวินาศภัย/หุ้นส่วนผู้จัดการ**
  - กรรมการที่ไม่มีบัตรนายหน้าใช้แบบฟอร์ม : **หนังสือรับรองประวัติและคุณสมบัติกรรมการ**
11. ประวัติผู้เข้าสอบพร้อมแนบบัตรประชาชน อย่างน้อย 2 คน
  - ได้รับใบอนุญาตเป็นนายหน้าประกันชีวิต/วินาศภัยมาแล้วไม่น้อยกว่าหนึ่งปีก่อนวันยื่นคำขอรับใบอนุญาต
  - หากผู้เข้าสอบไม่ได้เป็นกรรมการ ต้องมีหนังสือมอบอำนาจให้เป็นผู้มีอำนาจในการจัดการและดำเนินธุรกิจนายหน้าประกันชีวิต/วินาศภัย พร้อมติดอากร 30 บาทด้วย
12. หนังสือให้ความยินยอมกระทำกรแทนเป็นนายหน้านิติบุคคล ไม่น้อยกว่า 5 คน พร้อมแนบบัตรนายหน้า\*
  - 2 คน ในจำนวน 5 คน ต้องได้รับใบอนุญาตมาแล้วไม่น้อยกว่าหนึ่งปีก่อนวันยื่นคำขอรับใบอนุญาต
  - นายหน้าประกันชีวิต/วินาศภัย (บุคคลธรรมดา) ต้องไม่เป็นนายหน้ากระทำการแทนนายหน้าประกันชีวิต/วินาศภัยประเภทนิติบุคคล รายอื่น

\*นิติบุคคลที่ไม่ผ่านการทดสอบความรู้ต้องเข้าทดสอบความรู้อีกครั้งในรอบถัดไปจนกว่าจะผ่าน โดยเจ้าหน้าที่จะเป็นผู้แจ้งกำหนดการให้ทราบภายหลัง\*

\*\*ท่านสามารถคลิกที่ตัวอักษรด้านบนหรือ คลิก <https://www.oic.or.th/industry/intermediaries/form/329> เพื่อ Download แบบฟอร์ม\*\*

ตามพ.ร.บ.อำนวยความสะดวก พ.ศ.2562 ท่านสามารถนำเอกสารทางราชการตัวจริงมาแสดงที่สำนักงาน คปภ. หรือหากไม่สะดวก ท่านสามารถส่งเป็นเอกสารสำเนา โดยมีกรรมการเซ็นรับรองพร้อมประทับตราบริษัท หรือ ตามอำนาจที่ลงไว้ในหนังสือรับรองบริษัทได้



**คปภ.**  
สำนักงานคณะกรรมการกำกับและส่งเสริมการประกอบธุรกิจประกันภัย (คปภ.)  
Office of Insurance Commission



# การต่ออายุใบอนุญาต นายหน้าประกันภัย ประเภทนิติบุคคล

กลุ่มวิเคราะห์ธุรกิจ  
นายหน้านิติบุคคล

## แบบที่ 2 การขาดต่อขอรับใบอนุญาตใหม่ นายหน้าประกันภัย ประเภทนิติบุคคล

1

นิติบุคคลยื่นคำขอรับใบอนุญาตประกอบธุรกิจนายหน้าประกันชีวิต/วินาศภัย (นช.2/นพ.2) ที่สำนักงาน คปภ.

2

ผู้แทนนิติบุคคลเข้ารับการทดสอบความรู้เมื่อเจ้าหน้าที่ยื่นยื่นเอกสารครบถ้วนและมีคุณสมบัติตามที่กฎหมายกำหนดไว้ พร้อมทั้งแจ้งกำหนดการทดสอบความรู้ให้ทราบ

3

นิติบุคคลชำระค่าธรรมเนียม 10,000 บาท  
เมื่อนิติบุคคลผ่านการทดสอบความรู้\* โดยเจ้าหน้าที่จะแจ้งผลทดสอบภายใน 2 วันทำการ

4

นิติบุคคลรับใบอนุญาตประกอบธุรกิจนายหน้าประกันชีวิต/วินาศภัยตามวันที่เจ้าหน้าที่กำหนด

### การทดสอบความรู้

#### ส่วนที่ 1 การสอบข้อเขียนแบบอัตนัย

- ประกาศและกฎหมายที่นายหน้านิติบุคคลจำเป็นต้องทราบและปฏิบัติตาม
- ประกาศสำนักงาน คปภ. เรื่อง หลักเกณฑ์และเงื่อนไขในการออกใบอนุญาต และการต่ออายุใบอนุญาต ให้นิติบุคคลเป็นนายหน้าประกันชีวิต/วินาศภัย พ.ศ. 2554
  - ประกาศสำนักงาน คปภ. เรื่อง กำหนดหลักเกณฑ์ วิธีการออก การเสนอขายกรมธรรม์ประกันภัยของบริษัทประกันชีวิต/วินาศภัย และการปฏิบัติหน้าที่ของตัวแทนประกันชีวิต/ วินาศภัย นายหน้าประกันชีวิต/ วินาศภัย และธนาคาร พ.ศ. 2561
  - คำสั่งนายทะเบียน ให้นิติบุคคลที่ประกอบธุรกิจนายหน้าประกันชีวิต/วินาศภัย ยื่นรายงานเกี่ยวกับผลของการประกอบธุรกิจ

### การทดสอบความรู้

#### ส่วนที่ 2 การสอบสัมภาษณ์

- เกณฑ์พิจารณาประกอบการสอบสัมภาษณ์ คะแนนเต็ม 100 คะแนน ประกอบด้วย
- ความเหมาะสม 40 คะแนน  
ประสบการณ์ทางวิชาชีพ / ภาระหน้าที่และความรับผิดชอบ  
ความรู้รอบตัว / ความคิดเห็นเกี่ยวกับวิชาชีพนายหน้าประกันภัย  
โครงสร้างองค์กรและแผนธุรกิจ / ขั้นตอนในการทำงาน และการประเมิน  
การจัดทำเอกสารและการสร้างระบบงาน / แผนการบริหารความเสี่ยงขององค์กร  
การควบคุมภายใน / กระบวนการควบคุมคุณภาพการขาย
  - ความรู้ทางด้านผลิตภัณฑ์ประกันชีวิต/ประกันวินาศภัย 60 คะแนน

คลิกที่นี่ <http://oiceservice.oic.or.th/lawsearch.php> หรือ  
เข้า Website สำนักงาน คปภ. หัวข้อ “ผู้ประกอบธุรกิจประกันภัย” >  
กฎหมายและคดี > ค้นหากฎหมาย เพื่อ Download ประกาศและกฎหมายที่  
จำเป็นต้องทราบและปฏิบัติตาม



**คปภ.**  
สำนักงานคณะกรรมการกำกับและส่งเสริม  
การประกอบธุรกิจประกันภัย(คปภ.)

Office of Insurance Commission

# ขั้นตอนในการประกอบธุรกิจนายหน้าประกันภัย ประเภทนิติบุคคล



## การขอรับใบอนุญาต

นายหน้าประกันภัย ประเภทนิติบุคคล



## การต่ออายุใบอนุญาต

นายหน้าประกันภัย ประเภทนิติบุคคล



## การเปลี่ยนแปลงรายการทางทะเบียน

นายหน้าประกันภัย ประเภทนิติบุคคล

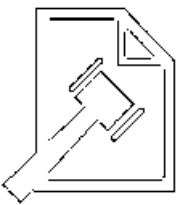


## การขอยกเลิกการประกอบธุรกิจ

นายหน้าประกันภัย ประเภทนิติบุคคล







# การเปลี่ยนแปลงรายการทางทะเบียน นายหน้าประกันภัย ประเภคนิติบุคคล

กลุ่มวิเคราะห์ธุรกิจ  
นายหน้านิติบุคคล

## 1) การแจ้งเข้า/ออก หรือย้ายสาขาของนายหน้าบุคคลธรรมดาในสังกัด

ต้องแจ้งนายทะเบียน ภายใน 15 วันนับจากวันที่นิติบุคคลเปลี่ยนแปลง

## 2) การเปลี่ยนแปลงกรรมการ /อำนาจของกรรมการ

ต้องแจ้งนายทะเบียน ภายใน 15 วันนับจากวันที่นิติบุคคลเปลี่ยนแปลง

## 3) การเพิ่มทุน ลดทุน หรือเปลี่ยนผู้ถือหุ้น

ต้องแจ้งนายทะเบียน ภายใน 15 วันนับจากวันที่นิติบุคคลเปลี่ยนแปลง

## 4) การย้ายที่ตั้งสำนักงานใหญ่ หรือย้ายสาขา

ต้องแจ้งนายทะเบียน ภายใน 5 วันนับจากวันที่ย้ายสำนักงานหรือสาขา

## 5) การขอตั้งสาขาบริษัทนายหน้านิติบุคคล

ต้องแจ้งนายทะเบียน ภายใน 15 วันนับจากวันที่นิติบุคคลเปลี่ยนแปลง

## 6) การยกเลิกสาขาบริษัทนายหน้านิติบุคคล

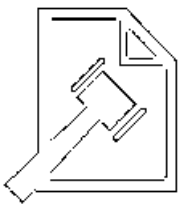
ต้องแจ้งนายทะเบียน ภายใน 15 วันนับจากวันที่นิติบุคคลเปลี่ยนแปลง



คปภ.

สำนักงานคณะกรรมการกำกับและส่งเสริม  
การประกอบธุรกิจประกันภัย (คปภ.)

Office of Insurance Commission



# การเปลี่ยนแปลงรายการทางทะเบียน นายหน้าประกันภัย ประเภทนิติบุคคล

กลุ่มวิเคราะห์ธุรกิจ  
นายหน้านิติบุคคล

ลำดับที่	รายการเอกสาร	ลำดับที่	รายการเอกสาร
<b>เอกสารที่จำเป็นต้องยื่น (ใช้ทุกกรณี)</b>			
1	หนังสือนำส่ง แจ้งเรื่องการเปลี่ยนแปลงรายการทางทะเบียน (โปรดระบุเรื่องให้ชัดเจน)		
2	หนังสือรับรองบริษัท อายุไม่เกิน 6 เดือน (กรณีตามรายการด้านล่าง ยกเว้นการแจ้งเข้า/ออกหรือย้ายสาขาของนายหน้าในสังกัด <u>ต้องเป็นฉบับที่แก้ไขเปลี่ยนแปลงแล้วเท่านั้น</u> )		
<b>เอกสารที่เพิ่มเติม (เฉพาะกรณี)</b>			
3	กรณีแจ้งเข้า/ออก หรือย้ายสาขาของนายหน้าในสังกัด - บัตรนายหน้า - <u>หนังสือให้ความยินยอมกระทำการแทนเป็นนายหน้านิติบุคคล</u>	6	กรณีย้ายที่ตั้งสำนักงานใหญ่ หรือย้ายสาขา - แผนที่ที่ตั้งสำนักงาน และภาพถ่ายสีไม่ต่ำกว่า 4 ภาพของสำนักงาน - หนังสือยินยอมให้ใช้อาคาร และ ทะเบียนบ้านหรือสัญญาเช่าของสำนักงาน
4	กรณีเปลี่ยนแปลงกรรมการ /อำนาจของกรรมการ - หนังสือรับรองประวัติและคุณสมบัติกรรมการ กรรมการที่มีบัตรนายหน้าใช้แบบฟอร์ม : <u>หนังสือรับรองประวัติและคุณสมบัตินายหน้าประกันหรือบุคคลที่มีอำนาจในการจัดการกิจการนายหน้าประกันวินาศภัย/หุ้นส่วนผู้จัดการ</u> กรรมการที่ไม่มีบัตรนายหน้าใช้แบบฟอร์ม: <u>หนังสือรับรองประวัติและคุณสมบัติกรรมการ</u> - บัตรประชาชนของกรรมการ - บัตรนายหน้าของกรรมการ (ถ้ามี)	7	กรณีขอตั้งสาขาบริษัทนายหน้านิติบุคคล - <u>ใบคำขอเปิดสาขาของนิติบุคคลที่ได้รับใบอนุญาตเป็นนายหน้าประกันชีวิต/วินาศภัย</u> - บัตรนายหน้าที่ประจำสาขาดังกล่าว ไม่น้อยกว่า 3 คน - <u>หนังสือให้ความยินยอมกระทำการแทนเป็นนายหน้านิติบุคคล</u> - แผนที่ที่ตั้งสำนักงาน และภาพถ่ายสีไม่ต่ำกว่า 4 ภาพของสำนักงาน - หนังสือยินยอมให้ใช้อาคาร และ ทะเบียนบ้านหรือสัญญาเช่าของสำนักงาน
5	กรณีเพิ่มทุน ลดทุน หรือเปลี่ยนผู้ถือหุ้น - บัญชีรายชื่อผู้ถือหุ้นฉบับแก้ไขเปลี่ยนแปลงแล้ว	8	กรณียกเลิกสาขาบริษัทนายหน้านิติบุคคล - ใช้เอกสารนำส่งและหนังสือรับรองบริษัท ตามรายการที่ 1 และ 2

ท่านสามารถคลิกที่ตัวอักษรด้านบนหรือ คลิก <https://www.oic.or.th/th/industry/intermediaries/form/329> เพื่อ Download แบบฟอร์ม\*\*

ตามพ.ร.บ.อำนวยความสะดวก พ.ศ.2562 ท่านสามารถนำเอกสารทางราชการตัวจริงมาแสดงที่สำนักงาน คปภ. หรือหากไม่สะดวก ท่านสามารถส่งเป็นเอกสารสำเนา โดยมีกรรมการเซ็นรับรองพร้อมประทับตราบริษัท หรือ ตามอำนาจที่ลงไว้ในหนังสือรับรองบริษัทได้



**คปภ.**  
สำนักงานคณะกรรมการกำกับและส่งเสริม  
การประกอบธุรกิจประกันภัย (คปภ.)

Office of Insurance Commission

# ขั้นตอนในการประกอบธุรกิจนายหน้าประกันภัย ประเภทนิติบุคคล



## การขอรับใบอนุญาต

นายหน้าประกันภัย ประเภทนิติบุคคล



## การต่ออายุใบอนุญาต

นายหน้าประกันภัย ประเภทนิติบุคคล



## การเปลี่ยนแปลงรายการทางทะเบียน

นายหน้าประกันภัย ประเภทนิติบุคคล



## การขอยกเลิกการประกอบธุรกิจ

นายหน้าประกันภัย ประเภทนิติบุคคล





# การขอยกเลิกการประกอบธุรกิจ นายหน้าประกันภัย ประเภทนิติบุคคล

กลุ่มวิเคราะห์ธุรกิจ  
นายหน้านิติบุคคล

ต้องแจ้งนายทะเบียน ภายใน 15 วันนับจากวันจดทะเบียนยกเลิกบริษัทหรือวัตถุประสงค์ประกอบกิจการเป็นนายหน้าประกันชีวิต/วินาศภัย

1

นิติบุคคลดำเนินการยกเลิกการประกอบธุรกิจ  
หรือยกเลิกวัตถุประสงค์ประกอบกิจการ  
เป็นนายหน้าประกันชีวิต/วินาศภัย  
กับกรมพัฒนาธุรกิจการค้า กระทรวงพาณิชย์

2

นิติบุคคลดำเนินการยกเลิกการประกอบธุรกิจ  
หรือยกเลิกวัตถุประสงค์ประกอบกิจการ  
เป็นนายหน้าประกันชีวิต/วินาศภัย  
ที่สำนักงาน คปภ.

## เอกสารประกอบการขอยกเลิกการประกอบธุรกิจ

1. หนังสือนำส่ง แจ้งเรื่องขอยกเลิกการประกอบธุรกิจเป็นนายหน้าประกันชีวิต/วินาศภัย
2. หนังสือรับรองฉบับที่จดทะเบียนเลิกบริษัทแล้ว
3. ใบอนุญาตเป็นนายหน้าประกันชีวิต/วินาศภัย ฉบับจริง

## เอกสารประกอบการขอยกเลิกวัตถุประสงค์ประกอบกิจการเป็นนายหน้าประกันชีวิต/วินาศภัย

1. หนังสือนำส่ง แจ้งเรื่องขอยกเลิกวัตถุประสงค์ประกอบกิจการเป็นนายหน้าประกันชีวิต/วินาศภัย
2. หนังสือรับรองบริษัทฉบับที่แก้ไขเปลี่ยนแปลงแล้ว
3. รายละเอียดวัตถุประสงค์ที่ยกเลิกวัตถุประสงค์ประกอบกิจการเป็นนายหน้าประกันชีวิต/วินาศภัยแล้ว
4. ใบอนุญาตเป็นนายหน้าประกันชีวิต/วินาศภัย ฉบับจริง

เพื่อป้องกันความสับสนของผู้เอาประกันภัย ควรตัดคำว่า  
“อินชัวร์นส์ โบรกเกอร์” หรือคำที่สื่อความหมายว่าเป็น  
นายหน้านิติบุคคลออกจากชื่อบริษัทด้วย



**คปภ.**  
สำนักงานคณะกรรมการกำกับและส่งเสริม  
การประกอบธุรกิจประกันภัย (คปภ.)

Office of Insurance Commission