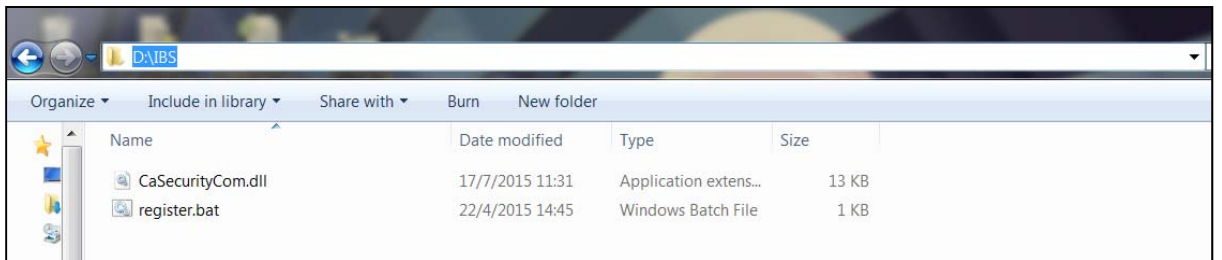
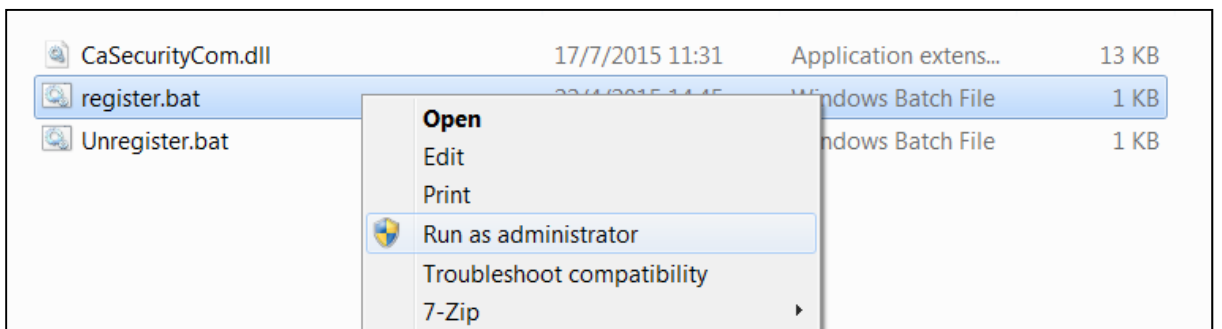


## คู่มือการติดตั้ง CaSecurityCom.dll

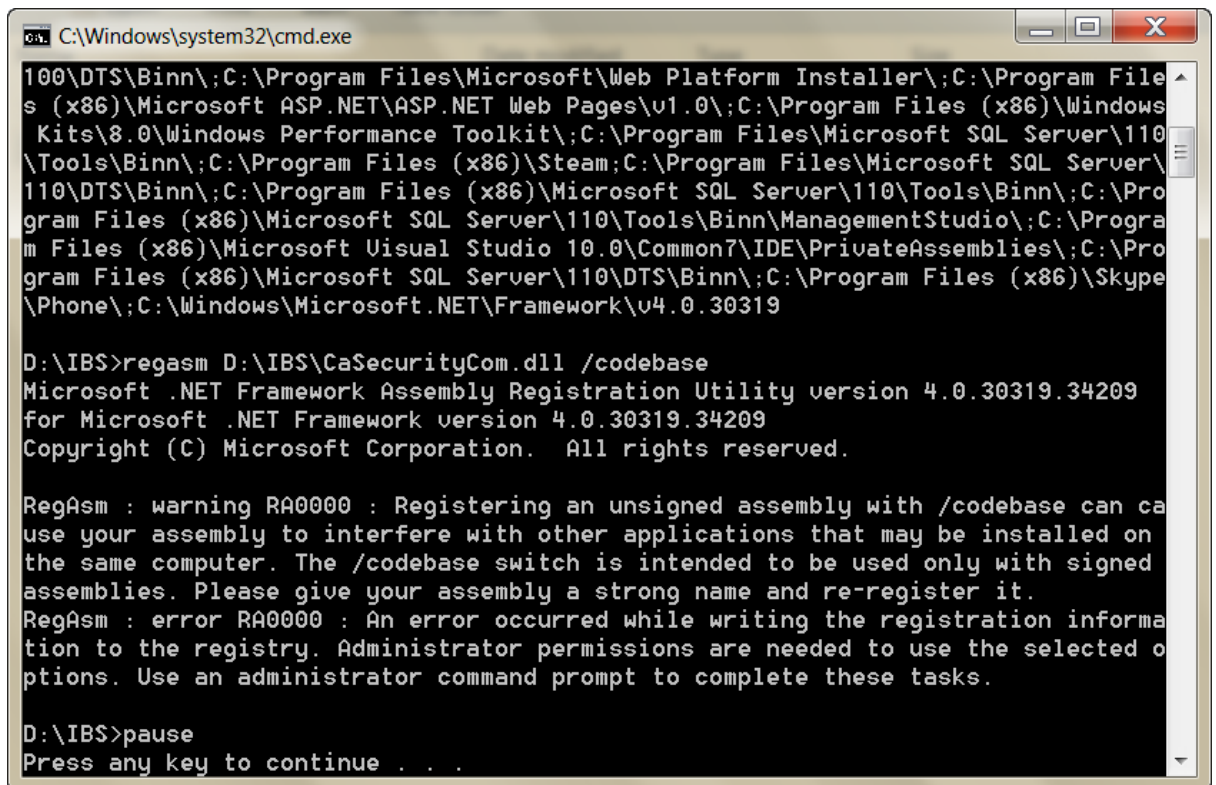
1. ดาวน์โหลดไฟล์ CaSecurityCom.zip และบันทึกจัดเก็บที่เครื่องคอมพิวเตอร์
2. ทำการ Extract File CaSecurityCom.zip โดยระบุไว้ที่ D:\IBS (กรุณาระบุชื่อตามที่กำหนด)



3. ทำการติดตั้งโดย Run as administrator ที่ไฟล์ register.bat



4. กดปุ่ม Enter 1 ครั้ง เมื่อหน้าจอดังกล่าวหายไป แสดงว่าการติดตั้งเสร็จสมบูรณ์



```
C:\Windows\system32\cmd.exe
100\DTS\Binn\;C:\Program Files\Microsoft\Web Platform Installer\;C:\Program Files (x86)\Microsoft ASP.NET\ASP.NET Web Pages\v1.0\;C:\Program Files (x86)\Windows Kits\8.0\Windows Performance Toolkit\;C:\Program Files\Microsoft SQL Server\110\Tools\Binn\;C:\Program Files (x86)\Steam;C:\Program Files\Microsoft SQL Server\110\DTS\Binn\;C:\Program Files (x86)\Microsoft SQL Server\110\Tools\Binn\;C:\Program Files (x86)\Microsoft SQL Server\110\Tools\Binn\ManagementStudio\;C:\Program Files (x86)\Microsoft Visual Studio 10.0\Common7\IDE\PrivateAssemblies\;C:\Program Files (x86)\Microsoft SQL Server\110\DTS\Binn\;C:\Program Files (x86)\Skype\Phone\;C:\Windows\Microsoft.NET\Framework\v4.0.30319

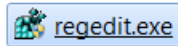
D:\IBS>regasm D:\IBS\CaSecurityCom.dll /codebase
Microsoft .NET Framework Assembly Registration Utility version 4.0.30319.34209
for Microsoft .NET Framework version 4.0.30319.34209
Copyright (C) Microsoft Corporation. All rights reserved.

RegAsm : warning RA0000 : Registering an unsigned assembly with /codebase can cause your assembly to interfere with other applications that may be installed on the same computer. The /codebase switch is intended to be used only with signed assemblies. Please give your assembly a strong name and re-register it.
RegAsm : error RA0000 : An error occurred while writing the registration information to the registry. Administrator permissions are needed to use the selected options. Use an administrator command prompt to complete these tasks.

D:\IBS>pause
Press any key to continue . . .
```

5. สามารถตรวจสอบการติดตั้ง library dll ดังนี้

5.1 ใช้คำสั่ง command regedit เพื่อตรวจสอบที่ Registry

A blue rectangular button with a small icon of a person and the text "regedit.exe" in a sans-serif font.

5.2 กรณีที่ติดตั้ง library สมบูรณ์จะพบ

Path \HKEY\_CLASSES\_ROOT\Iwit.Security.CaSecurityCom ซึ่งแสดงว่าการติดตั้งเสร็จสมบูรณ์

